

**Аудиторское заключение независимого аудитора
о годовой бухгалтерской (финансовой) отчетности
Акционерного общества «Аэропорт Абакан»
за 2021 год**

АУДИТОРСКОЕ ЗАКЛЮЧЕНИЕ

независимого аудитора

Акционерам
Акционерного общества «Аэропорт Абакан»

Мнение

Мы провели аудит прилагаемой годовой бухгалтерской (финансовой) отчетности Акционерного общества «Аэропорт Абакан» (ОГРН 1021900527770, местонахождение 655131, Республика Хакасия, город Абакан, проспект Дружбы Народов, дом 59, литер АА1А2А3), состоящей из

- бухгалтерского баланса по состоянию на 31 декабря 2021 года;
- отчета о финансовых результатах за 2021 год;
- приложений к бухгалтерскому балансу и отчету о финансовых результатах, в том числе:
 - отчета об изменениях капитала за 2021 год;
 - отчета о движении денежных средств за 2021 год;
 - пояснений к бухгалтерскому балансу и отчету о финансовых результатах, включая краткий обзор основных положений учетной политики.

По нашему мнению, прилагаемая годовая бухгалтерская (финансовая) отчетность отражает достоверно во всех существенных отношениях финансовое положение Акционерного общества «Аэропорт Абакан» по состоянию на 31 декабря 2021 года, финансовые результаты его деятельности и движение денежных средств за 2021 год в соответствии с правилами составления бухгалтерской (финансовой) отчетности, установленными в Российской Федерации.

Основание для выражения мнения

Мы провели аудит в соответствии с Международными стандартами аудита (МСА). Наша ответственность в соответствии с этими стандартами описана в разделе «Ответственность аудитора за аудит годовой бухгалтерской (финансовой) отчетности» настоящего заключения. Мы являемся независимыми по отношению к аудируемому лицу в соответствии с Правилами независимости аудиторов и аудиторских организаций и Кодексом профессиональной этики аудиторов, соответствующими Кодексу этики профессиональных бухгалтеров, разработанному Советом по международным стандартам этики для профессиональных бухгалтеров, и нами выполнены прочие иные обязанности в соответствии с этими требованиями профессиональной этики. Мы полагаем, что полученные нами аудиторские доказательства являются достаточными и надлежащими, чтобы служить основанием для выражения нашего мнения.

Ключевые вопросы аудита

Ключевые вопросы аудита — это вопросы, которые, согласно нашему профессиональному суждению, являлись наиболее значимыми для нашего аудита годовой бухгалтерской (финансовой) отчетности за текущий период. Эти вопросы были рассмотрены в контексте нашего аудита годовой бухгалтерской (финансовой) отчетности в целом и при формировании нашего мнения об этой отчетности, и мы не выражаем отдельного мнения об этих вопросах. Мы определили, что ключевые вопросы аудита, о которых необходимо

сообщить в нашем заключении, отсутствуют, так как отсутствуют вопросы, которые требовали нашего значительного внимания.

Прочая информация

Руководство несет ответственность за прочую информацию. Прочая информация представляет собой информацию в годовом отчете, за исключением годовой бухгалтерской (финансовой) отчетности и нашего аудиторского заключения о ней. Годовой отчет, предположительно, будет нам предоставлен после даты настоящего аудиторского заключения.

Наше мнение о годовой бухгалтерской (финансовой) отчетности не распространяется на прочую информацию, и мы не предоставляем вывода, обеспечивающего в какой-либо форме уверенность в отношении данной информации.

В связи с проведением нами аудита годовой бухгалтерской (финансовой) отчетности наша обязанность заключается в ознакомлении с указанной выше прочей информацией, когда она будет нам предоставлена, и рассмотрении вопроса о том, имеются ли существенные несоответствия между прочей информацией и годовой бухгалтерской (финансовой) отчетностью или нашими знаниями, полученными в ходе аудита, и не содержит ли прочая информация иных возможных существенных искажений. Если на основании проведенной нами работы мы приходим к выводу о том, что такая прочая информация содержит существенное искажение, мы обязаны сообщить об этом факте.

Прочие сведения

Аудит бухгалтерской отчетности Общества за предыдущий отчетный проводило Акционерное общество «2К» член саморегулируемой организации аудиторов «Аудиторская Ассоциация Содружество» ОРНЗ 12006011970

По результатам аудита бухгалтерской (финансовой) отчетности за 2020 год, Обществу выражено не модифицированное мнение от 02.04.2021 года.

Ответственность руководства и лиц, отвечающих за корпоративное управление (совет директоров) за годовую бухгалтерскую (финансовую) отчетность

Руководство несет ответственность за подготовку и достоверное представление указанной годовой бухгалтерской (финансовой) отчетности в соответствии с правилами составления бухгалтерской отчетности, установленными в Российской Федерации, и за систему внутреннего контроля, которую руководство считает необходимой для подготовки годовой бухгалтерской отчетности, не содержащей существенных искажений вследствие недобросовестных действий или ошибок.

При подготовке годовой бухгалтерской (финансовой) отчетности руководство несет ответственность за оценку способности Общества продолжать непрерывно свою деятельность, за раскрытие в соответствующих случаях сведений, относящихся к непрерывности деятельности, и за составление отчетности на основе допущения о непрерывности деятельности, за исключением случаев, когда руководство намеревается ликвидировать Общество, прекратить ее деятельность или когда у него отсутствует какая-либо иная реальная альтернатива, кроме ликвидации или прекращения деятельности.

Лица, отвечающие за корпоративное управление (совет директоров), несут ответственность за надзор за подготовкой годовой бухгалтерской (финансовой) отчетности Общества.

Ответственность аудитора за аудит годовой бухгалтерской (финансовой) отчетности

Наша цель состоит в получении разумной уверенности в том, что годовая бухгалтерская (финансовой) отчетность не содержит существенных искажений вследствие недобросовестных действий или ошибок, и в выпуске аудиторского заключения, содержащего наше мнение. Разумная уверенность представляет собой высокую степень уверенности, но не является гарантией того, что аудит, проведенный в соответствии с Международными стандартами аудита, всегда выявляет существенные искажения при их наличии. Искажения могут быть результатом недобросовестных действий или ошибок и считаются существенными, если можно обоснованно предположить, что в отдельности или в совокупности они могут повлиять на экономические решения пользователей, принимаемые на основе этой годовой бухгалтерской (финансовой) отчетности.

В рамках аудита, проводимого в соответствии с Международными стандартами аудита, мы применяем профессиональное суждение и сохраняем профессиональный скептицизм на протяжении всего аудита. Кроме того, мы выполняем следующее:

1) выявляем и оцениваем риски существенного искажения годовой бухгалтерской (финансовой) отчетности вследствие недобросовестных действий или ошибок; разрабатываем и проводим аудиторские процедуры в ответ на эти риски; получаем аудиторские доказательства, являющиеся достаточными и надлежащими, чтобы служить основанием для выражения нашего мнения. Риск необнаружения существенного искажения в результате недобросовестных действий выше, чем риск необнаружения существенного искажения в результате ошибки, так как недобросовестные действия могут включать сговор, подлог, умышленный пропуск, искаженное представление информации или действия в обход системы внутреннего контроля;

2) получаем понимание системы внутреннего контроля, имеющей значение для аудита, с целью разработки аудиторских процедур, соответствующих обстоятельствам, но не с целью выражения мнения об эффективности системы внутреннего контроля Общества;

3) оцениваем надлежащий характер применяемой учетной политики и обоснованность бухгалтерских оценок и соответствующего раскрытия информации, подготовленного руководством Общества;

4) делаем вывод о правомерности применения руководством Общества допущения о непрерывности деятельности, а на основании полученных аудиторских доказательств – вывод о том, имеется ли существенная неопределенность в связи с событиями или условиями, в результате которых могут возникнуть значительные сомнения в способности Общества продолжать непрерывно свою деятельность. Если мы приходим к выводу о наличии существенной неопределенности, мы должны привлечь внимание в нашем аудиторском заключении к соответствующему раскрытию информации в годовой бухгалтерской (финансовой) отчетности или, если такое раскрытие информации является ненадлежащим, модифицировать наше мнение. Наши выводы основаны на аудиторских доказательствах, полученных до даты нашего аудиторского заключения. Однако будущие события или условия могут привести к тому, что Общество утратит способность продолжать непрерывно свою деятельность;

5) проводим оценку представления годовой бухгалтерской (финансовой) отчетности в целом, ее структуры и содержания, включая раскрытие информации, а также того, представляет ли годовая бухгалтерская (финансовая) отчетность лежащие в ее основе операции и события так, чтобы было обеспечено их достоверное представление.


Мы осуществляем информационное взаимодействие с руководством и лицами, ответственными за корпоративное управление (совет директоров) Акционерного общества «Аэропорт Абакан», доводя до их сведения, помимо прочего, информацию о запланированном объеме и сроках аудита, а также о существенных замечаниях по результатам аудита, в том числе о значительных недостатках системы внутреннего контроля, которые мы выявляем в процессе аудита.

Мы также предоставляем лицам, отвечающим за корпоративное управление Общества, заявление о том, что мы соблюдали все соответствующие этические требования в отношении

независимости и информировали этих лиц обо всех взаимоотношениях и прочих вопросах, которые можно обоснованно считать оказывающими влияние на независимость аудитора, а в необходимых случаях – о соответствующих мерах предосторожности.

Из тех вопросов, которые мы довели до сведения лиц, отвечающих за корпоративное управление Общества, мы определили вопросы, которые были наиболее значимы для аудита годовой бухгалтерской (финансовой) отчетности за текущий период и, следовательно, являются ключевыми вопросами аудита. Мы описываем эти вопросы в нашем аудиторском заключении, кроме случаев, когда публичное раскрытие информации об этих вопросах запрещено законом или нормативным актом, или, когда в крайне редких случаях мы приходим к выводу о том, что информация о каком-либо вопросе не должна быть сообщена в нашем заключении, так как можно обоснованно предположить, что отрицательные последствия сообщения такой информации превысят общественно значимую пользу от ее сообщения.

Руководитель аудита, по результатам которого
составлено аудиторское заключение



Грабовец Людмила Ивановна
ОРНЗ 22006155870

Генеральный директор ООО «ГЛОБАЛС АУДИТ»



Поздних Пальмира Александровна
ОРНЗ 22006054967



Аудиторская организация: ООО «ГЛОБАЛС АУДИТ»
ОГРН: 1076652000336,
620133, г. Екатеринбург, ул. Луначарского, д. 31, оф. 216.
Член саморегулируемой организации аудиторов
Ассоциации «Содружество»
ОРНЗ 12006067072

15 «апреля» 2022 года

**Бухгалтерский баланс
на 31 декабря 2021 г.**

Организация Акционерное общество "Аэропорт Абакан"

Идентификационный номер налогоплательщика

Вид экономической деятельности Деятельность аэропортовая

Организационно-правовая форма / форма собственности

Непубличные акционерные общества / Смешанная российская собственность с долей собственности субъектов Российской Федерации

Единица измерения: тыс. руб.

Местонахождение (адрес) г. Абакан, пр-кт Дружбы Народов, д. 59, лит. АА1А2А3, 655131

Форма по ОКУД

Дата (число, месяц, год)

По ОКПО

ИНН

по

ОКВЭД 2

по ОКОПФ/

ОКФС

по ОКЕИ

КОДЫ

0710001

31 03 2022

26649071

1900000196

52.23.11

12267 42

384

Бухгалтерская отчетность подлежит обязательному аудиту ☒ ДА ☐ НЕТ

Наименование аудиторской организации/фамилия, имя, отчество (при наличии)

индивидуального аудитора ООО "ГЛОБАЛС АУДИТ"

Идентификационный номер налогоплательщика

аудиторской организации/индивидуального аудитора

Основной государственный регистрационный номер

аудиторской организации/индивидуального аудитора

ИНН

ОГРН/

ОГРНИП

6652022791

1076652000336

Пояснения ¹	Наименование показателя ²	Код	На 31 декабря 2021 г. ³	На 31 декабря 2020 г. ⁴	На 31 декабря 2019 г. ⁵
	АКТИВ				
	I. ВНЕОБОРОТНЫЕ АКТИВЫ				
1	Нематериальные активы	1110	32	45	58
	Результаты исследований и разработок	1120	-	-	-
	Нематериальные поисковые активы	1130	-	-	-
	Материальные поисковые активы	1140	-	-	-
2	Основные средства	1150	67 160	72 753	65 865
	Доходные вложения в материальные ценности	1160	-	-	-
	Финансовые вложения	1170	-	-	-
	Отложенные налоговые активы	1180	17 166	13 199	46
	Прочие внеоборотные активы	1190	5 550	4 553	4 472
	Итого по разделу I	1100	89 909	90 550	70 441
	II. ОБОРОТНЫЕ АКТИВЫ				
4	Запасы	1210	14 284	16 848	15 020
	Налог на добавленную стоимость по приобретенным ценностям	1220	-	-	-
5	Дебиторская задолженность	1230	45 094	49 489	38 012
	Финансовые вложения (за исключением денежных эквивалентов)	1240	-	-	-
	Денежные средства и денежные эквиваленты	1250	1 256	7 452	28 233
	краткосрочный депозит	1251	-	6 500	-
	Прочие оборотные активы	1260	87	94	75
	Итого по разделу II	1200	60 721	73 883	81 341
	БАЛАНС	1600	150 630	164 433	151 782

Пояснения ¹	Наименование показателя ²	Код	На 31 декабря 2021 г. ³	На 31 декабря 2020 г. ⁴	На 31 декабря 2019 г. ⁵
	ПАССИВ				
	III. КАПИТАЛ И РЕЗЕРВЫ ⁶				
	Уставный капитал (складочный капитал, уставный фонд, вклады товарищей)	1310	23 337	23 337	23 337
	Собственные акции, выкупленные у акционеров	1320	(-) ⁷	(-)	(-)
	Переоценка внеоборотных активов	1340	51 253	51 253	51 425
	Добавочный капитал (без переоценки)	1350	-	-	-
	Резервный капитал	1360	2 038	2 038	1 035
	Нераспределенная прибыль (непокрытый убыток)	1370	(13 598)	(71 614)	(15 333)
	Итого по разделу III	1300	63 030	5 014	60 464
	IV. ДОЛГОСРОЧНЫЕ ОБЯЗАТЕЛЬСТВА				
5	Заемные средства	1410	3 662	-	5 654
	Отложенные налоговые обязательства	1420	2 846	2 545	2 489
	Оценочные обязательства	1430	-	-	-
	Прочие обязательства	1450	-	-	-
	Итого по разделу IV	1400	6 507	2 545	8 142
	V. КРАТКОСРОЧНЫЕ ОБЯЗАТЕЛЬСТВА				
5	Заемные средства	1510	10 592	86 674	22 108
5	Кредиторская задолженность	1520	61 375	61 615	48 917
	Доходы будущих периодов	1530	-	-	-
7	Оценочные обязательства	1540	9 125	8 585	12 150
	Прочие обязательства	1550	-	-	-
	Итого по разделу V	1500	81 093	156 874	83 175
	БАЛАНС	1700	150 630	164 433	151 782

Руководитель

Рожнов В.В.


(подпись)

(расшифровка подписи)

"31" марта 2022 г.

Примечания

1. Указывается номер соответствующего пояснения к бухгалтерскому балансу и отчету о прибылях и убытках.
2. В соответствии с Положением по бухгалтерскому учету "Бухгалтерская отчетность организации" ПБУ 4/99, утвержденным Приказом Министерства финансов Российской Федерации от 6 июля 1999 г. № 43н (по заключению Министерства юстиции Российской Федерации № 6417-ПК от 6 августа 1999 г. указанным Приказ в государственной регистрации не нуждается), показатели об отдельных активах, обязательствах могут приводиться общей суммой с раскрытием в пояснениях к бухгалтерскому балансу, если каждый из этих показателей в отдельности несущественен для оценки заинтересованными пользователями финансового положения организации или финансовых результатов ее деятельности.
3. Указывается отчетная дата отчетного периода.
4. Указывается предыдущий год.
5. Указывается год, предшествующий предыдущему.
6. Некоммерческая организация именует указанный раздел "Целевое финансирование". Вместо показателей "Уставный капитал", "Добавочный капитал", "Резервный капитал" и "Нераспределенная прибыль (непокрытый убыток)" некоммерческая организация включает показатели "Паевой фонд", "Целевой капитал", "Целевые средства", "Фонд недвижимого и особо ценного движимого имущества", "Резервный и иные целевые фонды" (в зависимости от формы некоммерческой организации и источников формирования имущества).
7. Здесь и в других формах отчетов вычитаемый или отрицательный показатель показывается в круглых скобках.



Отчет о финансовых результатах
за 2021 г.

Организация Акционерное общество "Аэропорт Абакан"
Идентификационный номер налогоплательщика
Вид экономической деятельности Деятельность аэропортовая
Организационно-правовая форма / форма собственности
Непубличные акционерные общества / Смешанная российская собственность с долей собственности
субъектов Российской Федерации
Единица измерения: тыс. руб.

Форма по ОКУД
Дата (число, месяц, год)
По ОКПО
ИНН
по
ОКВЭД 2
по ОКОПФ/
ОКФС
по ОКЕИ

КОДЫ		
0710002		
31	03	2022
26649071		
1900000196		
52.23.11		
12267		42
384		

Пояснения ¹	Наименование показателя ²	Код	За 2021 г. ³	За 2020 г. ⁴
	Выручка ⁵	2110	328 385	237 243
6	Себестоимость продаж	2120	(259 009)	(232 109)
	Валовая прибыль (убыток)	2100	69 376	5 134
	Коммерческие расходы	2210	(-)	(-)
6	Управленческие расходы	2220	(83 624)	(78 285)
	Прибыль (убыток) от продаж	2200	(14 248)	(73 151)
	Доходы от участия в других организациях	2310	-	-
	Проценты к получению	2320	17	212
	Проценты к уплате	2330	(3 182)	(3 438)
	Прочие доходы	2340	86 938	57 613
	Прочие расходы	2350	(15 178)	(47 837)
	Прибыль (убыток) до налогообложения	2300	54 347	(66 601)
	Налог на прибыль	2410	3 666	13 097
	в т.ч. текущий налог на прибыль	2411	(-)	(-)
	отложенный налог на прибыль	2412	3 666	13 097
	Прочее	2460	-	-
	Чистая прибыль (убыток)	2400	58 013	(53 504)

Пояснения ¹	Наименование показателя ²	Код	За 2021 г. ³	За 2020 г. ⁴
	Результат от переоценки внеоборотных активов, не включаемый в чистую прибыль (убыток) периода	2510	-	-
	Результат от прочих операций, не включаемый в чистую прибыль (убыток) периода	2520	-	-
	Налог на прибыль от операций, результат которых не включается в чистую прибыль (убыток) периода	2530	-	-
	Совокупный финансовый результат периода ⁶	2500	58 013	(53 504)
	СПРАВОЧНО Базовая прибыль (убыток) на акцию	2900	-	-
	Разводненная прибыль (убыток) на акцию	2910	-	-

Руководитель _____ Рожнов В.В.
(подпись) (расшифровка подписи)

" 31 " марта 2022 г.



Примечания

1. Указывается номер соответствующего пояснения к бухгалтерскому балансу и отчету о прибылях и убытках.
2. В соответствии с Положением по бухгалтерскому учету "Бухгалтерская отчетность организации" ПБУ 4/99, утвержденным Приказом Министерства финансов Российской Федерации от 6 июля 1999 г. № 43н (по заключению Министерства юстиции Российской Федерации № 6417-ПК от 6 августа 1999 г. указанным Приказ в государственной регистрации не нуждается), показатели об отдельных активах, обязательствах могут приводиться общей суммой с раскрытием в пояснениях к бухгалтерскому балансу, если каждый из этих показателей в отдельности несущественен для оценки заинтересованными пользователями финансового положения организации или финансовых результатов ее деятельности.
3. Указывается отчетный период.
4. Указывается период предыдущего года, аналогичный отчетному периоду.
5. Выручка отражается за минусом налога на добавленную стоимость, акцизов.
6. Совокупный финансовый результат периода определяется как сумма строк "Чистая прибыль (убыток)", "Результат от переоценки внеоборотных активов, не включаемый в чистую прибыль (убыток) периода" и "Результат от прочих операций, не включаемый в чистую прибыль (убыток) отчетного периода".

Отчет о целевом использовании средств
за 2021 г.

Организация Акционерное общество "Аэропорт Абакан"
Идентификационный номер налогоплательщика
Вид экономической деятельности Деятельность аэропортовая
Организационно-правовая форма / форма собственности
Непубличные акционерные общества / Смешанная российская собственность с долей собственности субъектов Российской Федерации
Единица измерения: тыс. руб.

Форма по ОКУД	0710003		
Дата (число, месяц, год)	31	03	2022
По ОКПО	26649071		
ИНН	1900000196		
по ОКВЭД 2	52.23.11		
енности	по ОКОПФ/ОКФС		
	12267	42	
	по ОКЕИ		
	384		

Пояснения	Наименование показателя	код НИ/ стат	За 2021 г. ¹	За 2020 г. ²
1	2	3	4	5
	Остаток средств на начало отчетного года	6100	-	-
	Поступило средств			
	Вступительные взносы	6210	-	-
	Членские взносы	6215	-	-
	Целевые взносы	6220	-	-
	Добровольные имущественные взносы и пожертвования	6230	-	-
	Прибыль от приносящей доход деятельности организации	6240	-	-
	Прочие	6250	134	118
	Всего поступило средств	6200	134	118
	Использовано средств			
	Расходы на целевые мероприятия	6310	134	118
	в том числе:			
	социальная и благотворительная помощь	6311	(-)	(-)
	проведение конференций, совещаний, семинаров и т.п.	6312	(-)	(-)
	иные мероприятия	6313	(134)	(118)
	Расходы на содержание аппарата управления	6320	(-)	(-)
	в том числе:			
	расходы, связанные с оплатой труда (включая начисления)	6321	(-)	(-)
	выплаты, не связанные с оплатой труда	6322	(-)	(-)
	расходы на служебные командировки и деловые поездки	6323	(-)	(-)
	содержание помещений, зданий, автомобильного транспорта и иного имущества (кроме ремонта)	6324	(-)	(-)
	ремонт основных средств и иного имущества	6325	(-)	(-)
	прочие	6326	(-)	(-)
	Приобретение основных средств, инвентаря и иного имущества	6330	(-)	(-)
	Прочие	6350	(-)	(-)
	Всего использовано средств	6300	(134)	(118)
	Остаток средств на конец отчетного года	6400	-	-

Руководитель Рожнов В.В.
(подпись) (расшифровка подписи)



"31" марта 2022 г.

Примечания

1. Указывается отчетный период.
2. Указывается период предыдущего года, аналогичный отчетному периоду

Отчет об изменениях капитала
за 2021 г.

Организация Акционерное общество "Аэропорт Абакан"

Идентификационный номер налогоплательщика

Вид экономической деятельности Деятельность аэропортовая

Организационно-правовая форма / форма собственности

Непубличные акционерные общества / Смешанная российская собственность с долей собственности субъектов Российской Федерации

Единица измерения: тыс. руб.

	КОДЫ		
Форма по ОКУД	07100004		
Дата (число, месяц, год)	31	03	2022
По ОКПО	26649071		
ИНН	1900000196		
по ОКВЭД 2	52.23.11		
енности	по ОКОПФ/ ОКФС		
	12267	42	
	по ОКЕИ		384

1. Движение капитала

Наименование показателя	Код НИ/ стат	Уставный капитал	Собственные акции, выкупленные у акционеров	Добавочный капитал	Резервный капитал	Нераспре- деленная прибыль (непокрытый убыток)	Итого
Величина капитала на 31 декабря 2019 г. ¹	3100	23 337	-	51 425	1 035	(15 333)	60 464
за 2020 г. ²							
Увеличение капитала - всего:	3210	-	-	-	-	187	187
в том числе:							
чистая прибыль	3211	x	x	x	x	-	-
переоценка имущества	3212	x	x	-	x	172	172
доходы, относящиеся непосредственно на увеличение капитала	3213	x	x	-	x	-	-
дополнительный выпуск акций	3214	-	-	-	x	x	-
увеличение номинальной стоимости акций	3215	-	-	-	x	-	x
реорганизация юридического лица	3216	-	-	-	-	-	-
откорректирован налог на прибыль по уточненной налоговой декларации по прибыли за 2019 год	3217	-	-	-	-	15	15

Наименование показателя	Код НИ/ стат	Уставный капитал	Собственные акции, выкупленные у акционеров	Добавочный капитал	Резервный капитал	Нераспре- деленная прибыль (непокрытый убыток)	Итого
Уменьшение капитала - всего:	3220	-	-	(172)	-	(55 465)	(55 637)
в том числе: убыток	3221	x	x	x	x	(53 504)	(53 504)
переоценка имущества	3222	x	x	(172)	x	-	(172)
расходы, относящиеся непосредственно на уменьшение капитала	3223	x	x	-	x	-	-
уменьшение номинальной стоимости акций	3224	-	-	-	x	-	-
уменьшение количества акций	3225	-	-	-	x	-	-
реорганизация юридического лица	3226	-	-	-	-	-	-
дивиденды	3227	x	x	x	x	(1 961)	(1 961)
Изменение добавочного капитала	3230	x	x	-	-	-	x
Изменение резервного капитала	3240	x	x	x	1 003	(1 003)	x
Величина капитала на 31 декабря 2020 г. ²	3200	23 337	-	51 253	2 038	(71 614)	5 014
за 2021 г. ³							
Увеличение капитала - всего:	3310	-	-	-	-	58 013	58 013
в том числе: чистая прибыль	3311	x	x	x	x	58 013	58 013
переоценка имущества	3312	x	x	-	x	-	-
доходы, относящиеся непосредственно на увеличение капитала	3313	x	x	-	x	-	-
дополнительный выпуск акций	3314	-	-	-	x	x	-
увеличение номинальной стоимости акций	3315	-	-	-	x	-	x
реорганизация юридического лица	3316	-	-	-	-	-	-
Уменьшение капитала - всего:	3320	-	-	-	-	-	-
в том числе: убыток	3321	x	x	x	x	-	-
переоценка имущества	3322	x	x	-	x	-	-
расходы, относящиеся непосредственно на уменьшение капитала	3323	x	x	-	x	-	-
уменьшение номинальной стоимости акций	3324	-	-	-	x	-	-
уменьшение количества акций	3325	-	-	-	x	-	-
реорганизация юридического лица	3326	-	-	-	-	-	-
дивиденды	3327	x	x	x	x	-	-
Изменение добавочного капитала	3330	x	x	-	-	-	x
Изменение резервного капитала	3340	x	x	x	-	-	x
Величина капитала на 31 декабря 2021 г. ³	3300	23 337	-	51 253	2 038	(13 598)	63 030

2. Корректировки в связи с изменением учетной политики и исправлением ошибок

Наименование показателя	Код НИ/ стат	На 31 декабря 2019 г. ¹	Изменения капитала за 2020 г. ²		На 31 декабря 2020 г. ²
			за счет чистой прибыли (убытка)	за счет иных факторов	
Капитал - всего	3400	60 464	(53 503)	(1 945)	5 016
до корректировок	3410	-	-	-	-
корректировка в связи с:	3420	-	-	-	-
изменением учетной политики					
исправлением ошибок					
после корректировок	3500	60 464	(53 503)	(1 945)	5 016
в том числе:					
нераспределенная прибыль (непокрытый убыток):	3401	(15 333)	(53 503)	(2 777)	(71 613)
до корректировок	3411	-	-	-	-
корректировка в связи с:	3421	-	-	-	-
изменением учетной политики					
исправлением ошибок					
после корректировок	3501	(15 333)	(53 503)	(2 777)	(71 613)
другие статьи капитала, по которым осуществлены корректировки:	3402	-	-	-	-
(по статьям)					
до корректировок	3412	-	-	-	-
корректировка в связи с:	3422	-	-	-	-
изменением учетной политики					
исправлением ошибок					
после корректировок	3502	-	-	-	-

3. Чистые активы

Наименование показателя	Код НИ/ стат	На 31 декабря 2021 г. ³	На 31 декабря 2020 г. ²	На 31 декабря 2019 г. ¹
Чистые активы	3600	63030	5014	60464

Руководитель

(подпись)

Рожнов В.В.

(расшифровка подписи)

" 31 " марта 2022 г.

Примечания

1. Указывается год, предшествующий предыдущему.
2. Указывается предыдущий год.
3. Указывается отчетный год.



Отчет о движении денежных средств
за 2021 г.

Организация Акционерное общество "Аэропорт Абакан"
Идентификационный номер налогоплательщика
Вид экономической деятельности Деятельность аэропортовая
Организационно-правовая форма / форма собственности
Непубличные акционерные общества / Смешанная российская собственность с долей собственности
субъектов Российской Федерации
Единица измерения: тыс. руб.

Форма по ОКУД
Дата (число, месяц, год)
По ОКПО
ИНН
по
ОКВЭД 2
по ОКОПФ/
ОКФС
по ОКЕИ

КОДЫ		
0710005		
31	03	2022
26649071		
1900000196		
52.23.11		
12267	42	
384		

Наименование показателя	Код НИ/ стат	За 2021 г. ¹	За 2020 г. ²
Денежные потоки от текущих операций			
Поступления - всего	4110	349 665	238 990
в том числе:			
от продажи продукции, товаров, работ и услуг	4111	346 086	223 778
арендных платежей, лицензионных платежей, роялти, комиссионных и иных аналогичных платежей	4112	2 024	4 311
от перепродажи финансовых вложений	4113	-	-
от поступления субсидий	4114	-	9 217
прочие поступления	4119	1 555	1 684
Платежи - всего	4120	(356 059)	(306 287)
в том числе:			
поставщикам (подрядчикам) за сырье, материалы, работы, услуги	4121	(76 351)	(66 256)
в связи с оплатой труда работников	4122	(244 148)	(207 551)
процентов по долговым обязательствам	4123	(2 811)	(3 053)
налога на прибыль организаций	4124	(-)	(4 442)
лизинговые платежи	4125	(20 319)	(18 945)
услуги банков по РКО	4126	(343)	(448)
имущественные налоги и сборы	4127	(1 880)	(1 707)
возврат предоплат по договорам с заказчиками	4128	(964)	(73)
обороты НДС свернуто	4125	(7 966)	(2 848)
прочие платежи	4129	(1 277)	(964)
Сальдо денежных потоков от текущих операций	4100	(6 394)	(67 297)

Наименование показателя	Код НИ/ стат	За 2021 г. ¹	За 2020 г. ²
Денежные потоки от инвестиционных операций			
Поступления - всего	4210	-	72
в том числе:			
от продажи внеоборотных активов (кроме финансовых вложений)	4211	-	72
от продажи акций других организаций (долей участия)	4212	-	-
от возврата предоставленных займов, от продажи долговых ценных бумаг (прав требования денежных средств к другим лицам)	4213	-	-
дивидендов, процентов по долговым финансовым вложениям и аналогичных поступлений от долевого участия в других организациях	4214	-	-
прочие поступления	4219	-	-
Платежи - всего	4220	(2 784)	(10 130)
в том числе:			
в связи с приобретением, созданием, модернизацией, реконструкцией и подготовкой к использованию внеоборотных активов	4221	(2 784)	(10 130)
в связи с приобретением акций других организаций (долей участия)	4222	(-)	(-)
в связи с приобретением долговых ценных бумаг (прав требования денежных средств к другим лицам), предоставление займов другим лицам	4223	(-)	(-)
процентов по долговым обязательствам, включаемым в стоимость инвестиционного актива	4224	(-)	(-)
прочие платежи	4229	(-)	(-)
Сальдо денежных потоков от инвестиционных операций	4200	(2 784)	(10 058)
Денежные потоки от финансовых операций			
Поступления - всего	4310	131 908	108 407
в том числе:			
получение кредитов и займов	4311	131 891	108 195
денежных вкладов собственников (участников)	4312	-	-
от выпуска акций, увеличения долей участия	4313	-	-
от выпуска облигаций, векселей и других долговых ценных бумаг и др.	4314	-	-
проценты по краткосрочному депозиту	4315	17	212
прочие поступления	4319	-	-

Наименование показателя	Код НИ/стат	За 2021 г. ¹	За 2020 г. ²
Платежи - всего	4320	(128 926)	(51 834)
в том числе: собственникам (участникам) в связи с выкупом у них акций (долей участия) организации или их выходом из состава участников	4321	(-)	(-)
на уплату дивидендов и иных платежей по распределению прибыли в пользу собственников (участников)	4322	(-)	(2 167)
в связи с погашением (выкупом) векселей и других долговых ценных бумаг, возврат кредитов и займов	4323	(128 926)	(49 667)
прочие платежи	4329	(-)	(-)
Сальдо денежных потоков от финансовых операций	4300	2 982	56 573
Сальдо денежных потоков за отчетный период	4400	(6 196)	(20 782)
Остаток денежных средств и денежных эквивалентов на начало отчетного периода	4450	7 452	28 233
Остаток денежных средств и денежных эквивалентов на конец отчетного периода	4500	1 256	7 452
Величина влияния изменений курса иностранной валюты по отношению к рублю	4490	-	1

Руководитель

Рожнов В.В.

(подпись)

(расшифровка подписи)

" 31 " марта 2022 г.



Примечания

1. Указывается отчетный период.
2. Указывается период предыдущего года, аналогичный отчетному периоду.

Расчет стоимости чистых активов

Акционерное общество "Аэропорт Абакан"

(наименование организации)

Наименование показателя	Код строки бухгалтерского баланса	На 31 декабря 2021 г.	На 31 декабря 2020 г.	На 31 декабря 2019 г.
Активы				
Нематериальные активы	1110	32	45	58
Результаты исследований и разработок	1120	-	-	-
Нематериальные поисковые активы	1130	-	-	-
Материальные поисковые активы	1140	-	-	-
Основные средства	1150	67 160	72 753	65 865
Доходные вложения в материальные ценности	1160	-	-	-
Финансовые вложения долгосрочные	1170	-	-	-
Отложенные налоговые активы	1180	17 166	13 199	46
Прочие внеоборотные активы	1190	5 550	4 553	4 472
Запасы	1210	14 284	16 848	15 020
Налог на добавленную стоимость по приобретенным ценностям	1220	-	-	-
Дебиторская задолженность*	1230	45 094	49 489	38 012
Финансовые вложения краткосрочные	1240	-	-	-
Денежные средства и денежные эквиваленты	1250	1 256	7 452	28 233
Прочие оборотные активы	1260	87	94	75
ИТОГО активы	-	150 630	164 433	151 782
Пассивы				
Заемные средства долгосрочные	1410	3 662	-	5 654
Отложенные налоговые обязательства	1420	2 846	2 545	2 489
Оценочные обязательства долгосрочные	1430	-	-	-
Прочие обязательства долгосрочные	1450	-	-	-
Заемные средства краткосрочные	1510	10 592	86 674	22 108
Кредиторская задолженность	1520	61 375	61 614	48 917
Оценочные обязательства краткосрочные	1540	9 125	8 585	12 150
Прочие обязательства краткосрочные	1550	-	-	-
ИТОГО пассивы	-	87 600	159 418	91 317
Стоимость чистых активов	-	63 030	5 014	60 464

* - За исключением задолженности участников (учредителей) по взносам в уставный капитал.

**Пояснения к бухгалтерскому балансу
и отчету о финансовых результатах (тыс. руб.)**

1. Нематериальные активы и расходы на научно-исследовательские, опытно-конструкторские и технологические работы (НИОКР)

с. 1

Наименование показателя	Код	Период	На начало года		Изменения за период								На конец периода	
			первоначальная стоимость	накопленная амортизация и убытки от обесценения	Поступило	Выбыло		начислено амортизации	убыток от обесценения	Переоценка		первоначальная стоимость	накопленная амортизация и убытки от обесценения	
						первоначальная стоимость	накопленная амортизация и убытки от обесценения			Первоначальная стоимость	Накопленная амортизация			
Нематериальные активы - всего	5100	за 2021г.	130	(85)	-	-	-	(13)	-	-	-	130	(98)	
	5110	за 2020г.	130	(72)	-	-	-	(13)	-	-	-	130	(85)	
в том числе:														
Имущественное право автора или иного правообладателя на тождество	5101	за 2021г.	44	(22)	-	-	-	(9)	-	-	-	44	(31)	
	5111	за 2020г.	44	(14)	-	-	-	(9)	-	-	-	44	(22)	
Прочие нематериальные активы	5102	за 2021г.	50	(50)	-	-	-	-	-	-	-	50	(50)	
	5112	за 2020г.	50	(50)	-	-	-	-	-	-	-	50	(50)	
Исключительное право владельца на товарный знак и знак обслуживания, наименование места происхождения товаров	5103	за 2021г.	37	(12)	-	-	-	(4)	-	-	-	37	(17)	
	5113	за 2020г.	37	(8)	-	-	-	(4)	-	-	-	37	(12)	

1.2. Первоначальная стоимость нематериальных активов, созданных самой организацией

Наименование показателя	Код	На 31 декабря 2021 г.	На 31 декабря 2020 г.	На 31 декабря 2019 г.
Всего	5120	-	-	-
в том числе:	5121	-	-	-

1.3. Нематериальные активы с полностью погашенной стоимостью

Наименование показателя	Код	На 31 декабря 2021 г.	На 31 декабря 2020 г.	На 31 декабря 2019 г.
Всего	5130	1	1	1
в том числе:				
Прочие нематериальные активы	5131	1	1	1

1.4. Наличие и движение результатов НИОКР

Наименование показателя	Код	Период	На начало года		Изменения за период				На конец периода	
			первоначальная стоимость	часть стоимости, списанной на расходы	Поступило	Выбыло		часть стоимости, списанная за период	первоначальная стоимость	часть стоимости, списанной на расходы
						первоначальная стоимость	часть стоимости, списанной на расходы			
НИОКР - всего	5140	за 2021г.	-	-	-	-	-	-	-	-
	5150	за 2020г.	-	-	-	-	-	-	-	-
в том числе:	5141	за 2021г.	-	-	-	-	-	-	-	-
	5151	за 2020г.	-	-	-	-	-	-	-	-

1.5. Незаконченные и неоформленные НИОКР и незаконченные операции по приобретению нематериальных активов

Наименование показателя	Код	Период	На начало года	Изменения за период			На конец периода
				затраты за период	списано Давших положительного результата	принято к учету в качестве нематериальных активов или НИОКР	
Затраты по незаконченным исследованиям и разработкам - всего	5160	за 2021г.	-	-	-	-	-
	5170	за 2020г.	-	-	-	-	-
в том числе:							
	5161	за 2021г.	-	-	-	-	-
	5171	за 2020г.	-	-	-	-	-
незаконченные операции по приобретению нематериальных активов - всего	5180	за 2021г.	-	-	-	-	-
	5190	за 2020г.	-	-	-	-	-
в том числе:							
	5181	за 2021г.	-	-	-	-	-
	5191	за 2020г.	-	-	-	-	-

Руководитель _____ (подпись)

Рожнов Вячеслав Васильевич
(расшифровка подписи)

31 марта 2022 г.



и и движение основни

[illegible]

2.2. Незавершенные капитальные вложения

Наименование показателя	Код	Период	На начало года	Изменения за период			На конец периода
				затраты за период	списано	принято к учету в качестве основных средств или увеличена стоимость	
Незавершенное строительство и незаконченные операции по приобретению, модернизации и т.п. основных средств - всего	5240	за 2021г.	1 907	2 561	(195)	(2 784)	1 490
	5250	за 2020г.	1 150	12 158	(1 271)	(10 130)	1 907
в том числе:							
ДСУ-7 Парковочная система платной автостоянки на привокзальной площади перед АВК	5241	за 2021г.	341	-	-	-	341
	5251	за 2020г.	300	40	-	-	341
Вторая линия технологического комплекса	5242	за 2021г.	1 105	-	-	-	1 105
регистрации пассажиров и багажа	5252	за 2020г.	325	779	-	-	1 105
Щит Авт.контроля ДГУ (модернизация ДИЗЕЛЬ-ГЕНЕРАТОР АСДА-200 Т/400-2Р з№ SOOS К 51597 (в ЦРП))	5243	за 2021г.	414	196	-	(610)	-
	5253	за 2020г.	-	414	-	-	414
2020 Усилитель мощности РАМ-480А	5244	за 2021г.	48	-	48	-	-
	5254	за 2020г.	-	48	-	-	48
2021 Высокоскоростная купольная сетевая видеокамера VOLID VCS-528 (4,7мм) цветн. 2МП ИК-подсв	5245	за 2021г.	-	88	44	-	44
	5255	за 2020г.	-	-	-	-	-
Система охранной и тревожной сигнализации	5246	за 2021г.	-	67	-	(67)	-
	5256	за 2020г.	-	-	-	-	-
СИСТЕМА ОПОВЕЩЕНИЯ	5247	за 2021г.	-	60	-	(60)	-
	5257	за 2020г.	-	-	-	-	-
Шлюз безопасности интернет АЙДЕКО	5248	за 2021г.	-	17	-	(17)	-
	5258	за 2020г.	-	-	-	-	-
Локальная вычислительная сеть (ЛВС) административного здания (создание и последующая модернизация)	5249	за 2021г.	-	17	-	(17)	-
	5259	за 2020г.	67	14	-	(80)	-
Интегрированная система пожарной сигнализации (автомат. раб. место на базе Сервера "ИСО "Орион Про")		за 2021г.	-	58	-	(58)	-
		за 2020г.	-	66	-	(66)	-
Модернизация системы холодного водоснабжения (автоматизация управления насосами		за 2021г.	-	4	-	(4)	-
Водополиём)		за 2020г.	-	208	-	(208)	-
Перенос части Водоопровода холодного водоснабжения-по договору с АЛРЯНС - по данным нового паспорта		за 2021г.	-	1 215	-	(1 215)	-
		за 2020г.	-	-	-	-	-
Модернизация СКУД		за 2021г.	-	34	-	(34)	-
		за 2020г.	-	-	-	-	-
25.06.2021 Прицеп ТУНДРА ТУД11S VIN X89851410MCHN47227 с оранжевым телом		за 2021г.	-	103	-	(103)	-
		за 2020г.	-	-	-	-	-

Модернизация ЦИФРОВОЙ СИСТЕМЫ ВИДЕОНАБЛЮДЕНИЯ ПТБ		за 2021г.	-	175	-	(175)	-
Система автоматического освещения привокзальной площади и АВК		за 2021г.	-	75	-	(75)	-
Модернизация телеги багажной ТБ1200 №4		за 2020г.	-	28	-	(28)	-
Модернизация телеги багажной ТБ1200 №6		за 2021г.	-	42	-	(42)	-
Модернизация телеги багажной ТБ1200 №5		за 2021г.	-	30	-	(30)	-
2021 Тележка кресельная ТВК-ММ мод. 1276		за 2020г.	-	72	-	(72)	-
2021 Прицеп Тундра TUD11S VIN X89851410MONA7227		за 2021г.	-	85	-	-	-
2021 Тент оранжевый для прицепа Тундра TUD11S		за 2021г.	-	18	-	-	-
Кухонный гарнитур в сборе (3 навесн. шкафа, 3 тумбы+столешня+стен. панели+мойка+смеситель) ПОАП. ЛПП		за 2020г.	-	55	-	(55)	-
ЭЛЕКТРОГЕНЕРАТОР DY9500L Huter		за 2021г.	-	42	-	(42)	-
2021 Радиостанция автомоб. ICOM IC-A120 авиац. диапазона с антенной и магнит. основанием SN#11002230		за 2021г.	-	79	-	(79)	-
Линия связи (аэровокзал)		за 2020г.	-	-	-	-	-
Парковочная система для платной стоянки		за 2021г.	-	5	-	-	-
03.02.2020 Мачтовый подъемник серии ГП-1М		за 2020г.	-	37	-	(37)	-
Система пожарной сигнализации административного здания (создание и последующая модернизация)		за 2021г.	-	118	-	(118)	-
10.01.2020 Информационное табло Статус рейсов АВК 1этаж		за 2020г.	-	70	-	(249)	-
Телевизор LED 70" (180 см) LG 70UM7100(4K, 3840*2160, Smart)		за 2021г.	-	61	-	(61)	-
ДСУ-7 Территория платной стоянки		за 2020г.	-	8	-	(69)	-
ДСУ-7 ВИП-зона		за 2021г.	-	-	-	-	-
ДСУ-7 Дождеприемная система		за 2020г.	-	14	-	(14)	-
ДСУ-7 Территория общего пользования		за 2021г.	-	6	-	(6)	-
		за 2020г.	-	-	-	-	-
		за 2021г.	-	17	-	(17)	-

[illegible]

Мотоцикл ДЕСНА 200		за 2020г.	-	47	-	(47)	-
		за 2021г.	-	-	-	-	-
		за 2020г.	-	100	-	-	-
		за 2021г.	-	-	100	-	-
Платформа грузовая (чёрная) сталь (S-R483A435047A)		за 2020г.	-	53	-	-	-
		за 2021г.	-	-	53	-	-
2020 Крыло отвала аэродинамического АО-1		за 2020г.	-	78	-	-	-
		за 2021г.	-	-	78	-	-
2020 К-т для крепления отвала АО-1		за 2020г.	-	67	-	-	-
		за 2021г.	-	-	67	-	-
Установка топливораздаточная Топаз-511-51-1000/00(A) стандарт синий		за 2020г.	-	166	-	-	-
		за 2021г.	-	-	166	-	-
Пульт управления "Топаз-103M2		за 2020г.	-	26	-	-	-
		за 2021г.	-	-	26	-	-
Прицеп бортовой к легковому автомобилю Марки САЗ 82994 (ЗСТОП для а/м Соболев 110)		за 2020г.	-	55	-	-	-
		за 2021г.	-	-	-	(55)	-
Принтер струйный Epson L1800 (A3 5760x1440 dpi 1.5 пл СНПЧ 6x70ml USB2.0) в ЗСТОП		за 2020г.	-	42	-	(42)	-
		за 2021г.	-	-	-	-	-
Мойка высокого давления Керхер К 7 Full Control Plus (ЗСТОП 30.06.2020)		за 2020г.	-	48	-	(48)	-
		за 2021г.	-	-	-	-	-
Комплексное испытательное устройство "Сатурн-М"		за 2020г.	-	78	-	(78)	-
		за 2021г.	-	-	-	-	-
Измеритель параметров заземляющих устройств MRU-20		за 2020г.	-	47	-	(47)	-
		за 2021г.	-	-	-	-	-
Аэродромная ручная разметочная машина FICALT 4.0 (в СЗАПИСТ 16.10.2020)		за 2020г.	-	300	-	(300)	-
		за 2021г.	-	-	-	-	-
2020 Радиостанция МОТОРОЛА DM1600, 136-174МГц, аналого-цифровая		за 2020г.	-	41	-	(41)	-
		за 2021г.	-	-	-	-	-
2020 Автомобильная Радиостанция Icom IC-A120 авиационного диапазона В комплекте с антенной и магнит		за 2020г.	-	72	-	(72)	-

2.3. Изменение стоимости основных средств в результате достройки, дооборудования, реконструкции и частичной ликвидации

Наименование показателя	Код	за 2021г.	за 2020г.
Увеличение стоимости объектов основных средств в результате достройки, дооборудования, реконструкции - всего	5260	2 433	1 966
в том числе:			
Система охранно-тревожной сигнализации (оружейная комната)	5261	67	-
Система аварийного оповещения	5262	60	-
Шлюз безопасности интернет АИДЕКО (железо и ПО)	5263	17	-
Система наружного освещения привокзальной площади	5264	75	17
СИСТЕМА КОНТРОЛЯ УПРАВЛЕНИЯ ДОСТУПОМ (СКУД) 2019	5265	34	368
Тележка багажная ТБ-1200	5266	28	-
Тележка багажная ТБ-1200	5267	72	-
Система холодного водоснабжения	5268	1 219	208
ДИЗЕЛЬ-ГЕНЕРАТОР АСДА-200 Т/400-2Р з№ SOOS К 51597 (в ЦРП)	5269	610	-
Система пожарной сигнализации Интегрированная (автомат. раб. место на базе Сервера "ИСО "Орион Про")		58	-
Локальная вычислительная сеть (ЛВС) административного здания		17	-
ЦИФРОВАЯ СИСТЕМА ВИДЕОНАБЛЮДЕНИЯ		175	144
Стоянка автомобильная с твердым покрытием на привокзальной площади большей площадью		-	33
Стоянка автомобильная с твердым покрытием для пассажиров		-	14
Вип зоны		-	6
Дождеприемная система привокзальной площади		-	17
Стоянка автомобильная на привокзальной площади меньшей площадью		-	9
Дорога подъездная в зоне транспортной безопасности		-	11
Асфальтированная площадь административной территории		-	30
Привокзальной площади		-	9
Пешеходная дорожка зона транспортной безопасности		-	299
ЗДАНИЕ АЭРОВОКАЛАОбщ. пл. 9090,6 кв.м. лит А када (усл) ном.:19-19-01/033/2010-311		-	801
ЛИНИЯ ЭЛЕКТРОПЕРЕДАЧ (10КВ) када. ном. 19.00.000000.4981, када. ном. 19.00.000000.4982		-	-
Уменьшение стоимости объектов основных средств в результате частичной ликвидации - всего:	5270	-	-
в том числе:	5271	-	-

2.4. Иное использование основных средств

Наименование показателя	Код	На 31 декабря 2021 г.	На 31 декабря 2020 г.	На 31 декабря 2019 г.
Передаваемые в аренду основные средства, числящиеся на балансе	5280	-	-	21
Передаваемые в аренду основные средства, числящиеся за балансом	5281	-	-	-
Полученные в аренду основные средства, числящиеся на балансе	5282	-	-	-
Полученные в аренду основные средства, числящиеся за балансом	5283	1 395 705	1 377 613	1 372 082
Объекты недвижимости, принятые в эксплуатацию и фактически используемые, находящиеся в процессе государственной регистрации	5284	-	-	-
Основные средства, переведенные на консервацию	5285	-	-	-
Иное использование основных средств (залог и др.)	5286	-	-	-
Балансовая стоимость заложенного основного средства: Коммерческий склад с гаражом ССТ на 7 боксов, КТП в контр. зоне, кад. (усп)номер:19.01.150101.41	5287	437	497	558

Руководитель Рожнов Вячеслав
(подпись) Васильевич
(расшифровка подписи)

31 марта 2022 г.



3. Финансовые вложения

3.1. Наличие и движение финансовых вложений

Наименование показателя	Код	Период	На начало года		Изменения за период					На конец периода	
			первоначальная стоимость	накопленная коррек-тировка	Поступило	выбыло (погашено)		начисление процентов (включая доведение первоначальной стоимости до номинальной)	Текущей рыночной стоимости (убытков от обесценения)	первоначальная стоимость	накопленная коррек-тировка
						первоначальная стоимость	накопленная коррек-тировка				
Долгосрочные - всего	5301	за 2021г.	-	-	-	-	-	-	-	-	-
	5311	за 2020г.	-	-	-	-	-	-	-	-	-
В том числе:											
	5302	за 2021г.	-	-	-	-	-	-	-	-	-
	5312	за 2020г.	-	-	-	-	-	-	-	-	-
Краткосрочные - всего	5305	за 2021г.	-	-	-	-	-	-	-	-	-
	5315	за 2020г.	-	-	-	-	-	-	-	-	-
В том числе:											
	5306	за 2021г.	-	-	-	-	-	-	-	-	-
	5316	за 2020г.	-	-	-	-	-	-	-	-	-
Финансовых вложений - итого	5300	за 2021г.	-	-	-	-	-	-	-	-	-
	5310	за 2020г.	-	-	-	-	-	-	-	-	-

3.2. Иное использование финансовых вложений

Наименование показателя	Код	31 декабря 20	На 31 декабря 2020 г.	31 декабря 201
Финансовые вложения, находящиеся в залоге - всего	5320	-	-	-
В том числе:				
	5321	-	-	-
Финансовые вложения, переданные третьим лицам (кроме продажи) - всего	5325	-	-	-
В том числе:				
	5326	-	-	-
Иное использование финансовых вложений	5329	-	-	-

31 марта 2022 г.

Руководитель

(подпись)

Рожнов Вячеслав

Васильевич

(расшифровка подписи)



4. Запасы 4.1. Наличие и движение запасов

Наименование показателя	Код	Период	На начало года			Изменения за период					На конец периода		
			себе-стоимость	величина резерва под снижение стоимости	балансовая стоимость	поступления и затраты	выбыло		убытков от снижения стоимости	оборот запасов между их группами (видами)	себе-стоимость	величина резерва под снижение стоимости	балансовая стоимость
							себе-стоимость	резерв под снижение стоимости					
Запасы - всего	5400	за 2021г.	16 848	-	16 848	293 808	(295 765)	-	-	X	14 284	-	14 284
	5420	за 2020г.	15 020	-	15 020	342 018	(339 889)	-	-	X	16 848	-	16 848
в том числе:													
Сырье, материалы и другие аналогичные ценности	5401	за 2021г.	15 138	-	15 138	26 739	(29 393)	-	-	7 259	12 484	-	12 484
	5421	за 2020г.	13 193	-	13 193	27 091	(25 146)	-	-	13 901	15 138	-	15 138
Готовая продукция	5402	за 2021г.	-	-	-	3 659	(3 659)	-	-	361	-	-	-
	5422	за 2020г.	-	-	-	2 004	(2 004)	-	-	258	-	-	-
Товары для перепродажи	5403	за 2021г.	1 711	-	1 711	7 108	(7 018)	-	-	1 423	1 800	-	1 800
	5423	за 2020г.	1 827	-	1 827	4 373	(4 490)	-	-	586	1 711	-	1 711
Товары и готовая продукция отгруженные	5404	за 2021г.	-	-	-	-	-	-	-	-	-	-	-
	5424	за 2020г.	-	-	-	-	-	-	-	-	-	-	-
Затраты в незавершенном производстве	5405	за 2021г.	-	-	-	256 302	(255 694)	-	-	-	-	-	-
	5425	за 2020г.	-	-	-	304 441	(304 139)	-	-	-	-	-	-
Прочие запасы и затраты	5406	за 2021г.	-	-	-	-	-	-	-	-	-	-	-
	5426	за 2020г.	-	-	-	4 109	(4 109)	-	-	-	-	-	-
	5507	за 2021г.	-	-	-	-	-	-	-	-	-	-	-
	5527	за 2020г.	-	-	-	-	-	-	-	-	-	-	-

с.9

4.2. Запасы в залоге

Наименование показателя	Код	31 декабря 2021	31 декабря 2021	31 декабря 2021
Запасы, не оплаченные на отчетную дату - всего	5440	-	-	-
в том числе:				
	5441	-	-	-
Запасы, находящиеся в залоге по договору - всего	5445	-	-	-
в том числе:				
	5446	-	-	-

Руководитель

(подпись)

Рожнов Вячеслав
Васильевич

(расшифровка подписи)

31 марта 2022 г.



5. Дебиторская и кредиторская задолженность

5.1. Наличие и движение Дебиторской задолженности

Наименование показателя	Код	Период	На начало года		Изменения за период							На конец периода		
					поступление				выбыло					
			учтенная по условиям договора	величина резерва по сомнительным долгам	в результате хозяйственных операций (сумма долга по сделке, операций)	причитающиеся проценты, штрафы и иные начисления	погашение	списание на финансовый результат	восстановление резерва	перевод из долго- в краткосрочную задолженность	перевод из дебиторской в кредиторскую задолженность	перевод из кредиторской в дебиторскую задолженность	учтенная по условиям договора	величина резерва по сомнительным долгам
Долгосрочная дебиторская задолженность - всего	5501	за 2021г.	33 483	-	3 649	-	-	-	-	-	-	-	37 132	-
	5521	за 2020г.	26 050	-	7 433	-	-	-	-	-	-	-	33 483	-
в том числе: Расчеты с покупателями и заказчиками	5502	за 2021г.	33 483	-	3 649	-	-	-	-	-	-	-	37 132	-
	5522	за 2020г.	26 050	-	7 433	-	-	-	-	-	-	-	33 483	-
Авансы выданные	5503	за 2021г.	-	-	-	-	-	-	-	-	-	-	-	-
	5523	за 2020г.	-	-	-	-	-	-	-	-	-	-	-	-
Прочая	5504	за 2021г.	-	-	-	-	-	-	-	-	-	-	-	-
	5524	за 2020г.	-	-	-	-	-	-	-	-	-	-	-	-
	5505	за 2021г.	-	-	-	-	-	-	-	-	-	X	X	-
	5525	за 2020г.	-	-	-	-	-	-	-	-	-	X	X	-
Краткосрочная дебиторская задолженность - всего	5510	за 2021г.	20 739	(4 733)	3 348	28	(13 715)	-	2 296	-	-	-	10 399	(2 437)
	5530	за 2020г.	16 514	(4 553)	8 798	-	(4 516)	(57)	(180)	-	-	-	20 739	(4 733)
в том числе: Расчеты с покупателями и заказчиками	5511	за 2021г.	12 392	(4 733)	2 760	28	(8 525)	-	2 398	-	-	-	6 654	(2 335)
	5531	за 2020г.	9 806	(4 553)	5 262	-	(2 676)	-	(180)	-	-	-	12 392	(4 733)
Авансы выданные	5512	за 2021г.	4 788	-	-	-	(4 155)	-	(103)	-	-	-	633	(103)
	5532	за 2020г.	3 368	-	1 420	-	57	(57)	-	-	-	-	4 788	-
Прочая	5513	за 2021г.	3 560	-	588	-	(1 036)	-	-	-	-	-	3 238	-
	5533	за 2020г.	3 341	-	2 117	-	(1 897)	(1)	-	-	-	-	3 560	-
	5514	за 2021г.	-	-	-	-	-	-	-	-	-	X	X	-
	5534	за 2020г.	-	-	-	-	-	-	-	-	-	X	X	-
Итого	5500	за 2021г.	54 222	(4 733)	6 997	28	(13 715)	-	2 296	X	-	-	47 531	(2 437)
	5520	за 2020г.	42 564	(4 553)	16 231	-	(4 516)	(57)	(180)	X	-	-	54 222	(4 733)

5.2. Просроченная дебиторская задолженность

Наименование показателя	Код	На 31 декабря 2021 г.		На 31 декабря 2020 г.		На 31 декабря 2019 г.	
		учтенная по условиям Договора	балансовая стоимость	учтенная по условиям Договора	балансовая стоимость	учтенная по условиям Договора	балансовая стоимость
Всего	5540	2 437	2 437	4 733	4 733	4 553	4 553
в том числе:							
расчеты с покупателями и заказчиками	5541	2 437	2 437	4 733	4 733	4 553	4 553
расчеты с поставщиками и заказчиками (в части авансовых платежей, предоплат)	5542	-	-	-	-	-	-
прочая	5543	-	-	-	-	-	-
	5544	-	-	-	-	-	-

5.3. Наличие и движение кредиторской задолженности


Наименование показателя	Код	Период	Остаток на начало года	Изменения за период						Остаток на конец периода	
				поступление		выбыло		перевод из			
				в результате хозяйственных операций (сумма долга по сделке, операции)	причитающиеся проценты, штрафы и иные начисления	погашение	списание на финансовый результат	долго- в краткосроч- ную задолжен- ность	дебитор- ской в кре- диторскую задолжен- ность	кредитор- ской в де- биторскую задолжен- ность	
Долгосрочная кредиторская задолженность - всего	5551	за 2021г.	-	3 662	-	-	-	-	-	-	3 662
	5571	за 2020г.	5 654	-	-	(5 654)	-	-	-	-	-
кредиты	5552	за 2021г.	-	3 662	-	-	-	-	-	-	3 662
	5572	за 2020г.	5 654	-	-	(5 654)	-	-	-	-	-
займы	5553	за 2021г.	-	-	-	-	-	-	-	-	-
	5573	за 2020г.	-	-	-	-	-	-	-	-	-
прочая	5554	за 2021г.	-	-	-	-	-	-	-	-	-
	5574	за 2020г.	-	-	-	-	-	-	-	-	-
	5555	за 2021г.	-	-	-	-	-	-	X	X	-
	5575	за 2020г.	-	-	-	-	-	-	X	X	-
Краткосрочная кредиторская задолженность - всего	5560	за 2021г.	148 288	142 910	3 300	(222 531)	-	-	-	-	71 967
	5580	за 2020г.	71 025	144 419	3 633	(70 740)	(49)	-	-	-	148 288
расчеты с поставщиками и подрядчиками	5561	за 2021г.	8 694	7 835	59	(6 369)	-	-	-	-	10 218
	5581	за 2020г.	5 359	6 870	134	(3 625)	(45)	-	-	-	8 694
авансы полученные	5562	за 2021г.	6 669	7 181	-	(426)	-	-	-	-	13 423
	5582	за 2020г.	18 264	(536)	-	(11 055)	(4)	-	-	-	6 669
расчеты по налогам и взносам	5563	за 2021г.	40 389	(569)	47	(8 064)	-	-	-	-	31 803
	5583	за 2020г.	18 899	25 925	61	(4 496)	-	-	-	-	40 389
кредиты	5564	за 2021г.	86 674	128 230	3 182	(207 493)	-	-	-	-	10 592
	5584	за 2020г.	22 108	111 986	3 438	(50 858)	-	-	-	-	86 674
займы	5565	за 2021г.	-	-	-	-	-	-	-	-	-
	5585	за 2020г.	-	-	-	-	-	-	-	-	-
прочая	5566	за 2021г.	5 862	235	13	(179)	-	-	-	-	5 931
	5586	за 2020г.	6 395	173	-	(706)	-	-	X	X	5 862
	5567	за 2021г.	-	-	-	-	-	-	-	-	-
	5587	за 2020г.	-	-	-	-	-	-	-	-	-
Итого	5550	за 2021г.	148 288	146 572	3 300	(222 531)	-	X	X	X	75 629
	5570	за 2020г.	76 679	144 419	3 633	(76 394)	(49)	X	-	-	148 288

5.4. Просроченная кредиторская задолженность

Наименование показателя	Код	На 31 декабря 2021 г.	На 31 декабря 2020 г.	На 31 декабря 2019 г.
Всего	5590	866	826	2 455
в том числе:				
расчеты с поставщиками и подрядчиками	5591	866	826	2 455
расчеты с покупателями и заказчиками	5592	-	-	-
прочая задолженность	5593	-	-	-
	5594	-	-	-

Руководитель  **Рожнов Вячеслав**
(подпись) **Васильевич**
(расшифровка подписи)

31 марта 2022 г.



6. Затраты на производство (расходы на продажу)*

Наименование показателя	Код	за 2021г.	за 2020г.
Материальные затраты	5610	29 906	24 867
Расходы на оплату труда	5620	180 546	167 883
Отчисления на социальные нужды	5630	53 522	49 725
Амортизация	5640	7 971	6 741
Прочие затраты	5650	70 688	61 178
Итого по элементам	5660	342 633	310 394
Фактическая себестоимость проданных товаров	5665	-	-
Изменение остатков (прирост [-]; незавершенного производства, готовой продукции и др.	5670	-	-
Изменение остатков (уменьшение [+]; незавершенного производства, готовой продукции и др.	5680	-	-
Итого расходы по обычным видам деятельности	5600	342 633	310 394

* - Для организаций, осуществляющих торговую деятельность добавлена строка 5665, учитывающая фактическую себестоимость товаров

Руководитель Рожнов Вячеслав Васильевич
 (подпись) (расшифровка подписи)

31 марта 2022 г.



7. Оценочные обязательства

Наименование показателя	Код	Остаток на начало года	Признано	Погашено	Списано как избыточная сумма	Остаток на конец периода
Оценочные обязательства - всего	5700	8 585	20 836	(19 996)	(300)	9 125
в том числе:						
резерв отпусков	5701	8 585	20 836	(19 996)	(300)	9 125

Руководитель _____ (подпись) _____
Рожнов Вячеслав
Васильевич
(расшифровка подписи)

31 марта 2022 г.



8. Обеспечения обязательств

Наименование показателя	Код	На 31 декабря 2021 г.	На 31 декабря 2020 г.	На 31 декабря 2019 г.
Полученные - всего	5800	-	-	-
в том числе:				
нет	5801	-	-	-
Выданные - всего	5810	437	497	558
в том числе:				
Балансовая стоимость заложенного основного средства:				
Коммерческий склад с гаражом ССТ на 7 боксов, КТП в контр. зоне, кал. (исл.номер.19.01.150101.41	5811	437	497	558

Руководитель Рожнов Вячеслав
 (подпись) Васильевич
 (расшифровка подписи)

31 марта 2022 г.



Наименование показателя	Код	за 2021 г.	за 2020 г.
Получено бюджетных средств - всего	5900	134	1180
в том числе:			
на текущие расходы	5901	134	118
на вложения во внеоборотные активы	5905	-	-
		На начало года	Получено за год
			Возвращено за год
			На конец года
Бюджетные кредиты - всего			
		за 2021 г.	за 2020 г.
		5910	-
		за 2020 г.	5920
			-
в том числе:			
		за 2021 г.	5911
			-
		за 2020 г.	5921
			-

(подпись)

(расшифровка подписи)

31 марта 2022 г.

