

**Пояснения к бухгалтерскому балансу
и отчету о финансовых результатах (тыс. руб)**

1. Нематериальные активы и расходы на научно-исследовательские, опытно-конструкторские и технологические работы (НИОКР)
1.1. Наличие и движение нематериальных активов

Форма 0710005 с.1

Наименование показателя	Код	Период	На начало года		Изменения за период						На конец периода		
			первоначальная стоимость	накопленная амортизация и убытки от обесценения	Поступило	Выбыло		начислено амортизации	Убыток от обесценения	Переоценка			
						первоначальная стоимость	накопленная амортизация и убытки от обесценения			Первоначальная стоимость	Накопленная амортизация		
												первоначальная стоимость	накопленная амортизация и убытки от обесценения
Нематериальные активы - всего в том числе:	5100	за 2017г.	-	-	-	-	-	-	-	-	-	первоначальная стоимость	накопленная амортизация и убытки от обесценения
	5110	за 2016г.	-	-	-	-	-	-	-	-	-	-	-
	5101	за 2017г.	-	-	-	-	-	-	-	-	-	-	-
	5111	за 2016г.	-	-	-	-	-	-	-	-	-	-	-

1.2. Первоначальная стоимость нематериальных активов, созданных самой организацией

Наименование показателя	Код	На 31 декабря 2017 г.	На 31 декабря 2016 г.	На 31 декабря 2015 г.
Всего	5120	-	-	-
в том числе:	5121	-	-	-

Наименование показателя	Код	На 31 декабря 2017 г.	На 31 декабря 2016 г.	На 31 декабря 2015 г.
Всего	5130	-	-	-
в том числе:	5131	-	-	-

1.4. Наличие и движение результатов НИОКР

Наименование показателя	Код	Период	Изменения за период					На конец периода		
			На начало года		Поступило	Выбыло		первоначальная стоимость	часть стоимости, списанной на расходы за период	
			первоначальная стоимость	часть стоимости, списанной на расходы		первоначальная стоимость	часть стоимости, списанной на расходы			
НИОКР - всего	5140	за 2017г.	-	-	-	-	-	-	-	-
	5150	за 2016г.	-	-	-	-	-	-	-	-
в том числе:	5141	за 2017г.	-	-	-	-	-	-	-	-
	5151	за 2016г.	-	-	-	-	-	-	-	-

1.5. Незаконченные и неоформленные НИОКР и незаконченные операции по приобретению нематериальных активов

Наименование показателя	Код	Период	На начало года	Изменения за период			На конец периода
				затраты за период	списано затрат как не давших положительного результата	принято к учету в качестве нематериальных активов или НИОКР	
Затраты по незаконченным исследованиям и разработкам - всего	5160	за 2017г.	-	-	-	-	-
	5170	за 2016г.	-	-	-	-	-
в том числе:	5161	за 2017г.	-	-	-	-	-
	5171	за 2016г.	-	-	-	-	-
незаконченные операции по приобретению нематериальных активов - всего	5180	за 2017г.	-	37	-	-	37
	5190	за 2016г.	-	-	-	-	-
в том числе:	5181	за 2017г.	-	37	-	-	37
	5191	за 2016г.	-	-	-	-	-
Товарный знак "Международный аэропорт Абакан"							

Руководитель Рожнов Вячеслав Васильевич
 (подпись) (расшифровка подписи)
 21 марта 2018 г.



2. Основные средства

[illegible]

2.2. Незавершенные капитальные вложения

Наименование показателя	Код	Период	На начало года	Изменения за период			На конец периода
				затраты за период	списано	принято к учету в качестве основных средств или увеличена стоимость	
Незавершенное строительство и незаконченные операции по приобретению, модернизации и т.п. основных средств - всего	5240	за 2017г.	4 185	7 010	(49)	(5 976)	5 170
	5250	за 2016г.	-	5 913	-	(1 728)	4 185
в том числе:							
	5241	за 2017г.	617	(306)	-	311	-
Высоковольтная кабельная линия 10 кВТ (ТП-6 аэровокзал)	5251	за 2016г.	-	617	-	-	617
	5242	за 2017г.	120	2	-	122	-
Низковольтная кабельная линия 0,4 кВТ (резервная до ДГУ ЦРП аэровокзал)	5252	за 2016г.	-	120	-	-	120
	5243	за 2017г.	5	(1)	-	-	-
Линия связи (аэровокзал)	5253	за 2016г.	-	5	-	-	5
	5244	за 2017г.	-	37	-	-	37
Парковочная система для платной стоянки	5254	за 2016г.	-	-	-	-	-
	5245	за 2017г.	3 442	(3 442)	-	-	-
БЛАГОУСТРОЙСТВО ПРИВОКЗАЛЬНОЙ ПЛОЩАДИ 1	5255	за 2016г.	-	3 442	-	-	3 442
	5246	за 2017г.	-	1 626	-	-	1 626
ДСУ-7 Территория платной стоянки	5256	за 2016г.	-	-	-	-	-
	5247	за 2017г.	-	1 113	-	-	1 113
ДСУ-7 ВИП-зона	5257	за 2016г.	-	-	-	-	-
	5248	за 2017г.	-	277	-	-	277
ДСУ-7 Дождеприемная система	5258	за 2016г.	-	-	-	-	-
	5249	за 2017г.	-	1 274	-	-	1 274
ДСУ-7 Территория общего пользования	5259	за 2016г.	-	-	-	-	-
		за 2017г.	-	834	-	-	834
ДСУ-7 Зона транспортной безопасности		за 2016г.	-	-	-	-	-
		за 2017г.	-	5	-	-	5
ДСУ-7 Скамьи		за 2016г.	-	-	-	-	-
		за 2017г.	-	-	-	-	-
2016 АК-IP4.0-HSD20 ЦВЕТНАЯ IP-видеокамера		за 2016г.	-	-	-	-	-
		за 2017г.	-	-	-	-	-
2016 АК-IP1.3-DLV-1 ЦВЕТНАЯ IP-видеокамера с ИК подсветкой		за 2016г.	-	-	-	-	-
		за 2017г.	-	-	-	-	-
2016 АК-IP1.3-DL(28mm) ЦВЕТНАЯ IP-видеокамера с ИК подсветкой		за 2016г.	-	-	-	-	-
		за 2017г.	-	-	-	-	-
2016 АК-IPCO6 контроллер управления		за 2016г.	-	-	-	-	-
		за 2017г.	-	-	-	-	-
2016 FE-AN-3/12 блок питания		за 2016г.	-	-	-	-	-
		за 2017г.	-	-	-	-	-
2016 ВИДЕОРЕГИСТРАТОР РТХ-NV162A		за 2016г.	-	-	-	-	-
		за 2017г.	-	-	-	-	-

[illegible]

ЦИФРОВАЯ СИСТЕМА ВИДЕОНАБЛЮДЕНИЯ				79	-
Уменьшение стоимости объектов основных средств в результате					-
частичной ликвидации - всего:				5262	5270
в том числе:				5271	-

2.4. Иное использование основных средств

Наименование показателя	Код	На 31 декабря 2017 г.	На 31 декабря 2016 г.	На 31 декабря 2015 г.
Переданные в аренду основные средства, числящиеся на балансе	5280	11 315	10 762	10 830
Переданные в аренду основные средства, числящиеся за балансом	5281	-	-	-
Полученные в аренду основные средства, числящиеся на балансе	5282	-	-	-
Полученные в аренду основные средства, числящиеся за балансом	5283	169 157	181 628	111 028
Объекты недвижимости, принятые в эксплуатацию и фактически используемые, находящиеся в процессе государственной регистрации	5284	-	-	-
Основные средства, введенные на консервацию	5285	-	-	-
Иное использование основных средств (залог и др.)	5286	581	17 153	18 335
	5287	-	-	-

**Рожнов Вячеслав
Васильевич**

(подпись) (расшифровка подписи)

21 марта 2018 г.



3.2. Иное использование финансовых вложений

Наименование показателя	Код	На 31 декабря 2017 г.	На 31 декабря 2016 г.	На 31 декабря 2015 г.
Финансовые вложения, находящиеся в залоге - всего	5320	-	-	-
в том числе:				
Финансовые вложения, переданные третьим лицам (кроме продажи) - всего	5321	-	-	-
в том числе:	5325	-	-	-
	5326	-	-	-
Иное использование финансовых вложений	5329	-	-	-

Руководитель _____
 (подпись) _____
 Рожнов Вячеслав
 Васильевич
 (расшифровка подписи)

21 марта 2018 г.



4.2. Запасы в залоге

Наименование показателя	Код	На 31 декабря 2017 г.	На 31 декабря 2016 г.	На 31 декабря 2015 г.
Запасы, не оплаченные на отчетную дату - всего	5440	-	-	-
в том числе:				
Запасы, находящиеся в залоге по договору - всего	5441	-	-	-
в том числе:	5445	-	-	-
	5446	-	-	-

Руководитель

Рожнов Вячеслав

Васильевич

(подпись) (расшифровка подписи)

21 марта 2018 г.



5. Дебиторская и кредиторская задолженность
5.1. Наличие и движение дебиторской задолженности

Наименование показателя	Код	Период	На начало года		Изменения за период						На конец периода			
			учтенная по условиям договора	величина резерва по сомнительным долгам	в результате хозяйственных операций (сумма долга по сделке, оплат)	причитающиеся проценты, штрафы и иные начисления	погашение	списание на финансовый результат	восстановление резерва	перевод из долгосрочную задолженность	перевод из дебиторской в кредиторскую задолженность	перевод из кредиторской в дебиторскую задолженность	учтенная по условиям договора	величина резерва по сомнительным долгам
Долгосрочная дебиторская задолженность - всего в том числе: Расчеты с покупателями и заказчиками Авансы выданные	5501	за 2017г.	-	-	-	-	-	-	-	-	-	-	-	-
	5521	за 2016г.	-	-	-	-	-	-	-	-	-	-	-	-
	5502	за 2017г.	-	-	-	-	-	-	-	-	-	-	-	-
	5522	за 2016г.	-	-	-	-	-	-	-	-	-	-	-	-
	5503	за 2017г.	-	-	-	-	-	-	-	-	-	-	-	-
Прочая	5523	за 2016г.	-	-	-	-	-	-	-	-	-	-	-	-
	5504	за 2017г.	-	-	-	-	-	-	-	-	-	-	-	-
	5524	за 2016г.	-	-	-	-	-	-	-	-	-	-	-	-
	5505	за 2017г.	-	-	-	-	-	-	-	-	X	X	-	-
	5525	за 2016г.	-	-	-	-	-	-	-	-	X	X	-	-
Краткосрочная дебиторская задолженность - всего в том числе: Расчеты с покупателями и заказчиками Авансы выданные	5510	за 2017г.	17 261	(1 122)	15 809	4	(8 669)	-	(61)	-	-	53	24 488	(1 229)
	5530	за 2016г.	17 403	(1 388)	9 610	2	(9 773)	-	(1 242)	-	-	19	17 261	(1 122)
	5511	за 2017г.	10 586	(1 062)	10 293	4	(6 133)	-	(1)	-	-	-	14 749	(1 089)
	5531	за 2016г.	10 977	(1 279)	6 213	2	(6 606)	-	(1 186)	-	-	-	10 586	(1 062)
	5512	за 2017г.	4 524	(60)	4 313	-	(2 436)	-	(60)	-	-	-	6 401	(48)
Прочая	5532	за 2016г.	4 088	(109)	3 241	-	(2 804)	-	(56)	-	-	-	4 524	(60)
	5513	за 2017г.	2 151	-	1 203	-	(100)	-	-	-	-	83	3 338	(91)
	5533	за 2016г.	2 338	-	157	-	(363)	-	-	-	-	19	2 151	-
	5514	за 2017г.	-	-	-	-	-	-	-	-	X	X	-	-
	5534	за 2016г.	-	-	-	-	-	-	-	-	X	X	-	-
Итого	5500	за 2017г.	17 261	(1 122)	15 809	4	(8 669)	-	(61)	X	X	X	24 488	(1 229)
	5520	за 2016г.	17 403	(1 388)	9 610	2	(9 773)	-	(1 242)	X	X	X	17 261	(1 122)

5.2. Просроченная дебиторская задолженность

Наименование показателя	Код	На 31 декабря 2017 г.			На 31 декабря 2016 г.		
		учтенная по условиям договора	балансовая стоимость	учтенная по условиям договора	балансовая стоимость	учтенная по условиям договора	балансовая стоимость
Всего	5540	-	-	-	-	-	-
в том числе:							
расчеты с покупателями и заказчиками	5541	-	-	-	-	-	-
расчеты с поставщиками и заказчиками (в части авансовых платежей, предоплат)	5542	-	-	-	-	-	-
прочая	5543	-	-	-	-	-	-
	5544	-	-	-	-	-	-

5.3. Наличие и движение кредиторской задолженности


Наименование показателя	Код	Период	Остаток на начало года	Изменения за период				перевод из долго- в краткосрочную задолжен- ность	перевод из дебитор- ской в кре- диторскую задолжен- ность	перевод из кредитор- ской в де- биторскую задолжен- ность	Остаток на конец периода
				поступление	причитающиеся проценты, штрафы и иные начисления	погаше- ние	выбыло списание на финансовый результат				
Долгосрочная кредиторская задолженность - всего в том числе: кредиты займы прочая	5551	за 2017г.	-	-	-	-	-	-	-	-	-
	5571	за 2016г.	-	-	-	-	-	-	-	-	-
	5552	за 2017г.	4 167	873	-	(4 167)	-	-	-	-	873
	5572	за 2016г.	952	4 167	-	(952)	-	-	-	-	4 167
	5553	за 2017г.	-	-	-	-	-	-	-	-	-
	5573	за 2016г.	-	-	-	-	-	-	-	-	-
	5554	за 2017г.	-	-	-	-	-	-	-	-	-
	5574	за 2016г.	-	-	-	-	-	-	-	-	-
	5555	за 2017г.	-	-	-	-	-	-	-	-	-
	5575	за 2016г.	-	-	-	-	-	-	-	-	-
Краткосрочная кредиторская задолженность - всего в том числе: расчеты с поставщиками и подрядчиками авансы полученные расчеты по налогам и взносам кредиты займы прочая	5560	за 2017г.	31 063	26 768	2 961	(23 343)	-	-	-	-	37 521
	5580	за 2016г.	32 061	20 236	1 877	(23 130)	-	-	-	-	31 063
	5561	за 2017г.	8 024	6 690	23	(4 588)	-	-	-	-	10 150
	5581	за 2016г.	9 066	4 640	1	(5 682)	-	-	-	-	8 024
	5562	за 2017г.	3 804	1 375	-	(2 445)	-	-	-	-	2 734
	5582	за 2016г.	3 239	1 555	-	(990)	-	-	-	-	3 804
	5563	за 2017г.	8 365	(1 069)	1 371	(1 494)	-	-	-	-	7 257
	5583	за 2016г.	7 795	1 324	147	(914)	-	-	-	-	8 365
	5564	за 2017г.	4 422	19 269	1 539	(13 864)	-	-	-	-	11 366
	5584	за 2016г.	5 582	10 952	1 729	(13 842)	-	-	-	-	4 422
Итого	5565	за 2017г.	-	-	-	-	-	-	-	-	-
	5585	за 2016г.	-	-	-	-	-	-	-	-	-
	5566	за 2017г.	6 447	492	27	(952)	-	-	-	-	6 014
	5586	за 2016г.	6 379	1 765	-	(1 702)	-	-	-	-	6 447
	5567	за 2017г.	-	-	-	-	-	-	-	-	-
	5587	за 2016г.	-	-	-	-	-	-	-	-	-
	5568	за 2017г.	31 063	26 768	2 961	(23 343)	-	-	-	-	37 521
	5588	за 2016г.	32 061	20 236	1 877	(23 130)	-	-	-	-	31 063

5.4. Просроченная кредиторская задолженность

Наименование показателя	Код	На 31 декабря 2017 г.	На 31 декабря 2016 г.	На 31 декабря 2015 г.
Всего	5590	-	-	-
в том числе:				
расчеты с поставщиками и подрядчиками	5591	-	-	-
расчеты с покупателями и заказчиками	5592	-	-	-
прочая задолженность	5593	-	-	-
	5594	-	-	-

Руководитель _____
 (подпись)
 Рожнов Вячеслав
 Васильевич
 (расшифровка подписи)

21 марта 2018 г.




6. Затраты на производство (расходы на продажу)*

Наименование показателя	Код	за 2017г.	за 2016г.
Материальные затраты	5610	24 928	25 359
Расходы на оплату труда	5620	120 678	108 888
Отчисления на социальные нужды	5630	35 381	31 676
Амортизация	5640	3 224	3 996
Прочие затраты	5650	88 424	83 214
Итого по элементам	5660	272 635	253 133
Фактическая себестоимость проданных товаров	5665	-	-
Изменение остатков (прирост [-]): незавершенного	5670	-	-
производства, готовой продукции и др.			
Изменение остатков (уменьшение [+]): незавершенного			
производства, готовой продукции и др.	5680	-	-
Итого расходы по обычным видам деятельности	5600	272 635	253 133

* - Для организаций, осуществляющих торговую деятельность добавлена строка 5665, учитывающая фактическую себестоимость товаров

Руководитель _____
 (подпись)
 21 марта 2018 г.

Рожнов Вячеслав
 Васильевич
 (расшифровка подписи)



7. Оценочные обязательства

Наименование показателя	Код	Остаток на начало года	Признано	Погашено	Списано как избыточная сумма	Остаток на конец периода
Оценочные обязательства - всего	5700	5 760	20 638	(19 140)	-	7 258
в том числе:						
Резерв отпусков	5701	5 760	20 638	-19 140	-	7 258

Руководитель

Рожнов Вячеслав
Васильевич

(подпись) (расшифровка подписи)

21 марта 2018 г.



8. Обеспечения обязательств

Наименование показателя	Код	На 31 декабря 2017 г.	На 31 декабря 2016 г.	На 31 декабря 2015 г.
Полученные - всего	5800	-	-	-
в том числе:				
Выданные - всего	5801	-	-	-
в том числе:	5810	581	17 153	18 335
	5811	-	-	-


Руководитель

Рожнов Вячеслав

Васильевич

(подпись) (расшифровка подписи)

21 марта 2018 г.



9. Государственная помощь

Наименование показателя	Код	за 2017г.	за 2016г.
Получено бюджетных средств - всего	5900	-	-
в том числе:			
на текущие расходы	5901	-	-
на вложения во внеоборотные активы	5905	-	-
Бюджетные кредиты - всего			
в том числе:			
за 2017г.	5910	-	-
за 2016г.	5920	-	-
за 2017г.	5911	-	-
за 2016г.	5921	-	-

Руководитель Рожнов Вячеслав


Васильевич

(расшифровка подписи)

(подпись)

21 марта 2018 г.

«Аэропорт
Абакан»



Расчет стоимости чистых активов

Акционерное общество "Аэропорт Абакан"
(наименование организации)

Наименование показателя	Код строки бухгалтерского баланса	На 31 декабря 2017 г.	На 31 декабря 2016 г.	На 31 декабря 2015 г.
Активы				
Нематериальные активы	1110	37	-	-
Результаты исследований и разработок	1120	-	-	-
Нематериальные поисковые активы	1130	-	-	-
Материальные поисковые активы	1140	-	-	-
Основные средства	1150	44 291	37 281	35 359
Доходные вложения в материальные ценности	1160	-	-	-
Финансовые вложения долгосрочные	1170	-	-	-
Отложенные налоговые активы	1180	1 322	2 242	4 027
Прочие внеоборотные активы	1190	-	-	-
Запасы	1210	9 488	6 761	4 233
Налог на добавленную стоимость по приобретенным ценностям	1220	-	-	5
Дебиторская задолженность*	1230	19 543	14 878	16 014
Финансовые вложения краткосрочные	1240	-	-	-
Денежные средства и денежные эквиваленты	1250	796	8 882	5 653
Прочие оборотные активы	1260	4 268	5 003	3 900
ИТОГО активы	-	79 745	75 047	69 191
Пассивы				
Заемные средства долгосрочные	1410	873	4 167	952
Отложенные налоговые обязательства	1420	2 098	2 350	2 339
Оценочные обязательства долгосрочные	1430	-	-	-
Прочие обязательства долгосрочные	1450	-	-	-
Заемные средства краткосрочные	1510	11 366	4 422	4 630
Кредиторская задолженность	1520	26 157	26 641	26 474
Оценочные обязательства краткосрочные	1540	7 258	5 760	6 400
Прочие обязательства краткосрочные	1550	-	-	5
ИТОГО пассивы	-	47 752	43 340	40 801
Стоимость чистых активов	-	31 993	31 707	23 232

* - За исключением задолженности участников (учредителей) по взносам в уставный капитал.

